

**אלו"ט - אגודה לאומית לילדים ובוגרים עם אוטיזם**  
**(ע"ר)**

**דוחות כספיים**

**ליום 31 בדצמבר 2019**

אלו"ט - אגודה לאומית לילדים ובוגרים עם אוטיזם (ע"ר)

דוחות כספיים ליום 31 בדצמבר 2019

תוכן הענינים

עמוד

2	דוח רואי החשבון המבקרים לחברי האגודה
3	דוחות על המצב הכספי
4	דוחות על הפעילויות
5-6	דוח על השינויים בנכסים נטו
7-8	דוחות על תזרימי המזומנים
9-17	באורים לדוחות הכספיים
18	דוח התאמה לצרכי מס הכנסה

## דוח רואה החשבון המבקר לחברי העמותה של

### אלו"ט - אגודה לאומית לילדים ובוגרים עם אוטיזם (ע"ר)

ביקרנו את הדוחות על המצב הכספי של "אלו"ט - אגודה לאומית לילדים ובוגרים עם אוטיזם (ע"ר)" (להלן-העמותה) לימים 31 בדצמבר 2019 ו-2018 ואת הדוחות על הפעילויות, הדוחות על השינויים בנכסים נטו והדוחות על תזרימי המזומנים שלה, לכל אחת מהשנים שהסתיימו באותם תאריכים. דוחות כספיים אלה הינם באחריות הועד המנהל וההנהלה של העמותה. אחריותנו היא לחוות דעה על דוחות כספיים אלה בהתבסס על ביקורתנו.

ערכנו את ביקורתנו בהתאם לתקני ביקורת מקובלים בישראל, לרבות תקנים שנקבעו בתקנות רואי חשבון (דרך פעולתו של רואה חשבון), התשל"ג-1973. על-פי תקנים אלה נדרש מאיתנו לתכנן את הביקורת ולבצעה במטרה להשיג מידה סבירה של ביטחון, שאין בדוחות הכספיים הצגה מוטעית מהותית. ביקורת כוללת בדיקה מדגמית של ראיות התומכות בסכומים ובמידע שבדוחות הכספיים. ביקורת כוללת גם בחינה של כללי החשבונאות שיושמו ושל האומדנים המשמעותיים שנעשו על ידי הועד וההנהלה של העמותה, וכן הערכת נאותות ההצגה בדוחות הכספיים בכללותם. אנו סבורים שביקורתנו מספקת בסיס נאות לחוות דעתנו.


לדעתנו, הדוחות הכספיים הנ"ל משקפים באופן נאות בהתאם לכללי חשבונאות מקובלים, מכל הבחינות המהותיות, את מצבה הכספי של העמותה לימים 31 בדצמבר 2019 ו-2018 ואת תוצאות פעולותיה, השינויים בנכסים נטו ותזרימי המזומנים שלה לכל אחת מהשנים שהסתיימו באותם תאריכים, בהתאם לכללי חשבונאות מקובלים בישראל (Israeli GAAP).


שטיינמץ עמינח ושות'  
רואי חשבון


תל אביב  
31 במאי 2020

ליום 31 בדצמבר		באור	
2018	2019		
<b>שקלים חדשים</b>			
17,431,933	52,249,790	3	<b>נכסים שוטפים</b> מזומנים ושווי מזומנים
42,900,783	46,344,120	4	ניירות ערך
43,563,601	23,479,129	5	חייבים ויתרות חובה
<u>103,896,317</u>	<u>122,073,039</u>		
121,198,399	118,705,603	6	<b>נכסים בלתי שוטפים</b> רכוש קבוע, נטו
<u>225,094,716</u>	<u>240,778,642</u>		<b>סה"כ נכסים</b>
2,323,063	291,752	7	<b>התחייבויות שוטפות</b> המחאות לפרעון זכאים ויתרות זכות הפרשה לחופשה
32,942,073	39,154,462		
3,886,860	4,171,260		
<u>39,151,996</u>	<u>43,617,474</u>		
10,326,426	10,357,446	8	<b>התחייבויות בלתי שוטפות</b> פקדונות הורים - כפר עופרים, בית גנים, בית אביב, בית גורדוס
(10,326,426)	(10,357,446)	9	בניכוי פקדונות מוזהים בבנקים עתודה לפיצויי פרישה, נטו
5,854,094	4,355,218		
<u>5,854,094</u>	<u>4,355,218</u>		
<u>45,006,090</u>	<u>47,972,692</u>		<b>סה"כ התחייבויות</b>
18,997,251	29,259,363	10	<b>נכסים נטו</b> נכסים נטו, שלא קיימת לגביהם הגבלה לשימוש לפעילויות: שלא יועדו ע"י מוסדות האגודה שיועדו ע"י מוסדות האגודה ששימשו לרכוש קבוע סה"כ נכסים נטו שלא קיימת לגביהם הגבלה נכסים נטו, שקיימת לגביהם הגבלה בעלת אופי זמני
12,418,352	12,301,155		
121,198,399	118,705,603		
<u>152,614,002</u>	<u>160,266,121</u>		
27,474,624	32,539,829		
<u>180,088,626</u>	<u>192,805,950</u>		
<u>225,094,716</u>	<u>240,778,642</u>		

הבאורים המצורפים מהווים חלק בלתי נפרד מהדוחות הכספיים.

  
ל. בנניסטי-  
מנהלת כספים

  
י. חפר- מנכ"ל

  
י. יוטסברג-  
יו"ר ועד מנהל

  
ע. שפירא-  
יו"ר האגודה  
וחבר ועד  
המנהל

31 במאי 2020  
תאריך אישור  
הדוחות הכספיים

לשנה שהסתיימה ביום 31 בדצמבר			
2018	2019	באור	
שקלים חדשים			
190,087,282	215,807,480	11	<b>מחזור הפעילויות</b>
5,877,948	7,025,044		הכנסות ממשרדי ממשלה ע"פ תקציב
29,197,119	25,556,494	12	הכנסות הורים
3,613,876	3,699,298	13	תרומות
228,776,225	252,088,316		תרומות בשווי כסף
-----			<b>עלות הפעילויות</b>
150,293,141	165,741,210		משכורות ונלוות כוח אדם מקצועי יעודי
22,901,881	24,037,711	14	קבלני משנה וספקי כח אדם
43,469,539	45,195,216	15	תפעול והחזקת מסגרות
8,467,738	8,766,287		פחת
225,132,299	243,740,424		
-----			<b>עודף נטו מפעילויות</b>
3,643,926	8,347,892		
-----			<b>הוצאות הנהלה וכלליות</b>
4,473,770	5,260,169		משכורות ונלוות
2,890,182	2,712,786	16	הנהלה וכלליות אחרות
7,363,952	7,972,955		
-----			<b>עודף (גרעון) נטו לפני מימון</b>
(3,720,026)	374,937		
-----			<b>הכנסות (הוצאות) מימון, נטו</b>
(853,819)	2,725,342		הכנסות מהשקעות בניייע ופקדונות
(122,527)	(31,020)		הצמדת פקדונות הורים
(493,153)	(563,686)		עמלות בנק ואחרות, נטו
(1,469,499)	2,130,636		
-----			<b>עודף (גרעון) לשנה</b>
(5,189,525)	2,505,573		
=====			

הבאורים המצורפים מהווים חלק בלתי נפרד מהדוחות הכספיים.